


1 如何下載

- 新北校園通 2.0 為 原「新北校園通」全新改版



新北校園通



- 未曾使用 用戶：手機APP商店 搜尋「新北校園通」按 下載
- 已下載原「新北校園通」用戶：手機APP商店 搜尋「新北校園通」按 更新



1 家長簡訊註冊 123 GO!

- 家長使用**手機簡訊驗證**，一支手機可同時**綁定不同學制、多位子女身分**，不須重複登出、登入作業
- 子女資訊與**校務系統資料比對**，完成親子關係綁定服務



Start: 進行家長註冊



1.選擇子女學校地區



2.選擇子女學校



3. 雙重資料驗證
(子女資料比對、手機號碼簡訊驗證)



Success: 註冊成功

1 新增子女



家長請假

1

點選【上課yo】



上課YO

2

點選右下角的【+假單】

3

選取假別、請假日期與節數。亦可以區間請假選取請假多天。

請假原因為必填項目；是否需上傳附件則視學校設定而異。

4

送出假單後，家長可瀏覽確定假單簽核狀態。

假單核准或退回時，家長將收到APP的推撥通知。

上課YO

假單查詢 出缺統計 到校刷卡

一年十一班 01號 張小寧

111-06-17(五)15:16 導師 審核中
事假 1日(合計9節)
家長 申請
111-06-17 早、一、二、三、四、五、六、整潔活動、七

111-06-14(二)09:51 導師 審核中
病假 2日(合計18節)
家長 申請
111-06-17 早、一、二、三、四、五、六、整潔活動、七
111-06-20 早、一、二、三、四、五、六、整潔活動、七

+ 假單

學生請假

一年十一班 01號 張小寧 女

假單送出後，系統會發送請假通知給老師。老師核准後，會回覆通知給您確認。

送出假單

請假類別

生理假 事假 病假 公假 喪假 其它特殊事故 育嬰假
婚假 分娩假 產前假 防疫假 疫苗假

請假原因

0/200

照片附件
新增附件

☒ 一般請假 ☐ 區間請假

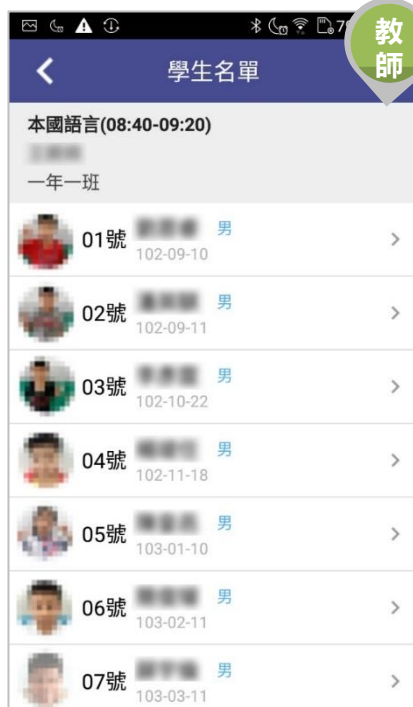
起訖節數 新增日期

111-06-30(四) 選擇日期 ☐ 全部

早自習 第一節 第二節 第三節 第四節 午休時間 第五節
第六節 第七節 第八節

2 教學課表

- 提供家長查詢子女班級課表。
- 提供教師查詢、個人課表、班級課表、教師課表，教師可點選個人課表：授課節次，查詢學生名冊、場地預約、平時測驗輸入；校長、主任可快速查詢各班課表資料。



2 學費pay 如何繳費

1、透過【新北校園通】app



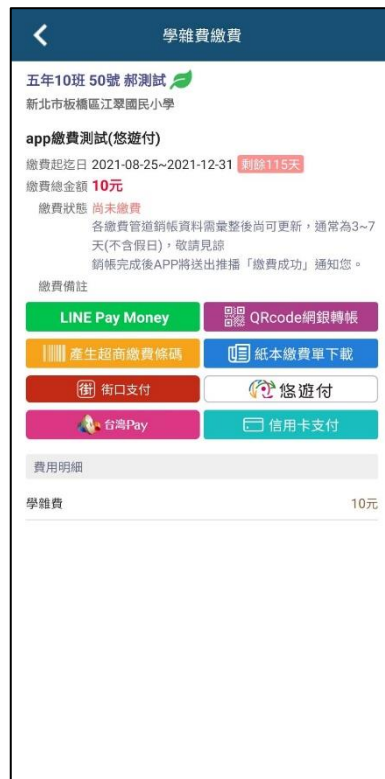
2、登入帳號後，
選擇【學費pay】功能。



3、點入Icon後即可
看見繳費單據，並點
選欲繳費之單據名稱



4、進入單據後即可
看見多種繳費支付管
道可選擇進行繳費



2 寶貝 i 健康-健康護照



- 保健資訊
- 健康量測
- 體適能
- 身體診察



III 2 電子成績單

- APP
- 成績查詢

- 校務行政系統
- 成績管理

新北校園通APP
成績單送到家

方便安心：

7/3(六)起，公立國中小家長可下載成績單。

雙軌並行：

紙本成績單上學後再領取。

下載抽ipad：

7/3-8/27下載，參加「加碼抽ipad」活動。



註冊簡單，功能多，
顛覆想像，快下載！



Get it on the
Google Play

開始使用APP之後，您可以

[👉 幫孩子請假](#)
[👉 查看課表](#)
[👉 成績查詢](#)
[👉 學雜費繳費](#)

👉 了解學生健康情形 (即將上線) ★ 還有更多功能！



3 客服資訊

- 電話：02-80723456 #552
- 信箱：alleappservice@gmail.com
- 服務時間：週一至週五
08:30-12:00、13:30-17:00

